








7		CONSTRUCCIONES RESIDENCIALES AISLADAS						
7.1. Vivienda ligada a explotación de recursos agrarios	*	*	*	*	*	*	3/1	
7.2. Vivienda ligada entretenimiento obra pública	*	*	*	*	*	6/5/1	3/1	
7.3. Vivienda guardería complejo medio rural	*	*	*	*	*	6/3/1	3/1	
7.4. Edificación aislada vivienda autónoma	*	*	*	*	*	*	3/1	
7.5. Vivienda ligada a explotación forestal	*	*	*	6/3/1	6/3/1	6/3/1	3/1	
8		OTRAS INSTALACIONES						
8.1 Soporte de publicidad exterior	*	*	*	*	*	*	1	
8.2. Imágenes o símbolos conmemorativos	*	*	*	6/3/1	6/3/1	6/3/1	6/3/1	
ABREVIATURAS DE LAS CATEGORÍAS DE PROTECCIÓN				REQUISITOS PARA LA TRAMITACIÓN DE LICENCIA URBANÍSTICA				
VSEndaves de vegetación singular				6.- Informe vinculante de la Consejería de Medio Ambiente				
AMAlta Montaña				5.- Autorización de los organismos sectoriales competentes				
ALArroyos de Montaña y Lagunas				4.- Evaluación de Impacto Ambiental				
PFPredominio Forestal				3.- Informe de los organismos sectoriales competentes				
URUso Recreativo				2.- Declaración de Utilidad Pública o Interés Social				
PG (A)Predominio Ganadero (A)				1.- Autorización previa de la Comisión de Urbanismo y Medio Ambiente de La Rioja.				
PG (B)Predominio Ganadero (B)				O.- No se precisa la autorización previa de la C.U. y M.A.L.R.				
				* Actuación prohibida en el ámbito considerado				

PLANO

PARQUE NATURAL

-  Endaves de vegetación singular
-  Zona de alta montaña
-  Arroyos de montaña y lagunas

-  Zonas de uso recreativo
 -  Zonas de predominio forestal
 -  Zonas de predominio ganadero tipo A
 -  Zonas de predominio ganadero tipo B
- ZONA PERIFERICA DE PROTECCION

